
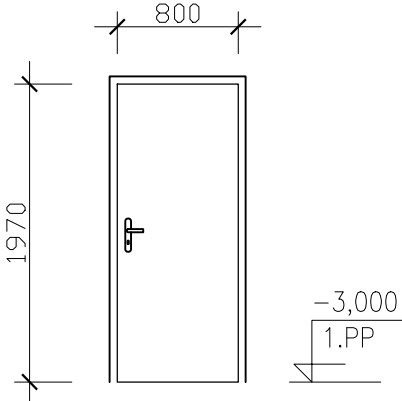

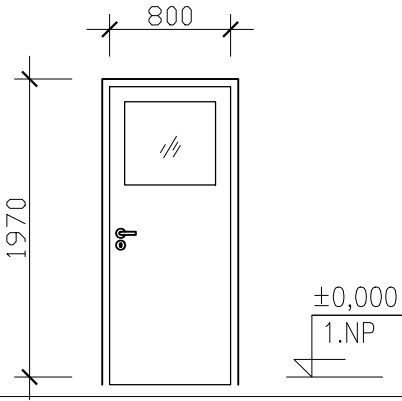

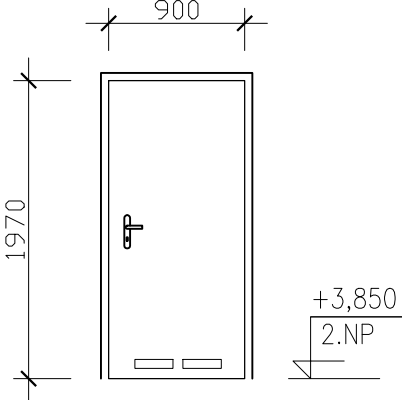

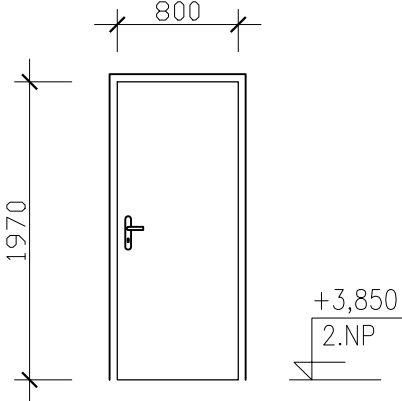
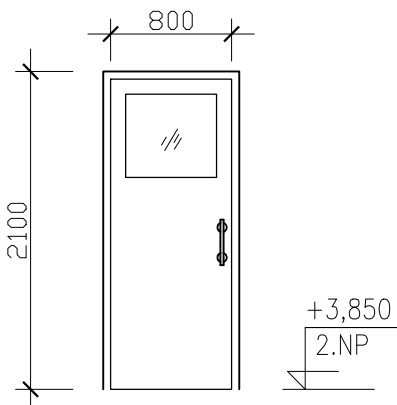
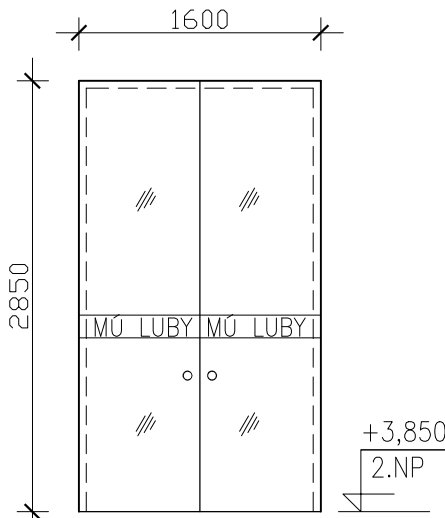
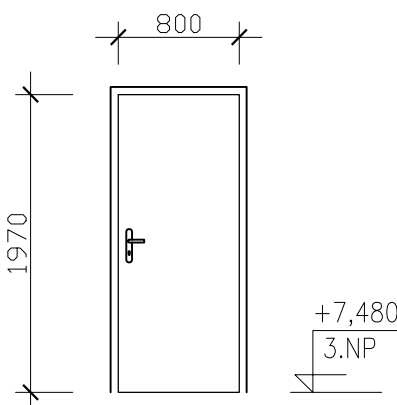
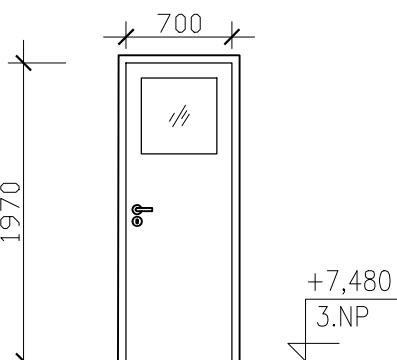


	Vrchlického 773/4, 350 02 Cheb, tel. 774 046 726, IČ: 722 77 611		Výkres: <b>S2</b>
Kreslil: Ing. Jiří Benda	Razítko, podpis:	Zodpovědný projektant: Ing. Jiří Benda ČKAIT: 0301 217	Razítko, podpis:
<b>Investor:</b> Město Luby, nám. 5 května 164, 351 37 Luby		<b>Stupeň PD:</b> pro stavební povol. a provedení st.	<b>Část:</b> <b>Specifik.</b> <b>D1.1</b>  <b>Paré č.:</b>
<b>Akce:</b> <b>MÚ Luby boční vstup a vestavba výtahu</b> nám. 5 května, p.č. 164, 351 37 Luby, st.p.č. 197 v k.ú. Luby I		<b>Stavební úřad:</b> MÚ LUBY	
<b>Obsah:</b> Výpis prvků PSV - vnitřní dveře		<b>Datum:</b> listopad 2023	


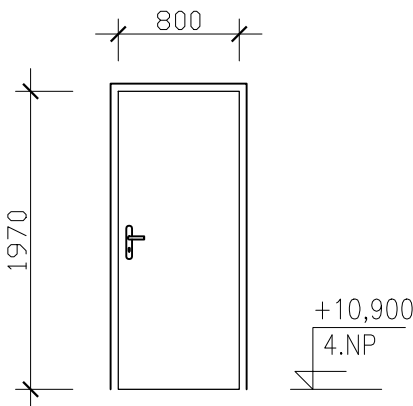
## TABULKA VNIŘNÍCH DVEŘÍ

POL. ČÍSLO	SCHÉMA, ROZMĚR	CELKEM Ks.	POPIS
		1x	VNITŘNÍ JEDNOKŘÍKLÉ DVEŘE, PRAVÉ, S FÓLIÍ CPL, BARVA: SVĚTLÝ DUB, ZÁMEK+VLOŽKA FAB, KLIKA-KLIKA, ZÁRUBEŇ NOVÁ KOVOVÁ-NÁTĚR TMAVĚ HNĚDÝ, DUBOVÝ PRÁH, ŠTÍTEK TECHNICKÁ MÍSTNOST, MÍSTNOSTI 0.03
		2x	VNITŘNÍ JEDNOKŘÍKLÉ DVEŘE, PRAVÉ, S FÓLIÍ CPL, BARVA: ŠEDÁ MATNÁ, ZASKLENÍM 1/3-1/4, KŮRA KLIKA-KLIKA, S ROZETOU, ZÁMEK + VLOŽKA FAB ZÁRUBEŇ NOVÁ KOVOVÁ-NÁTĚR ŠEDÝ, JEDNOSTRANNĚ UTOPENÝ PRÁH (DUBOVÝ) U 1.09, PODLAHOVÁ LIŠTA -PŘECHODOVÁ, MÍSTNOST 1.03; 1.09
		1x	VNITŘNÍ JEDNOKŘÍKLÉ DVEŘE, PRAVÉ, S FÓLIÍ CPL, BARVA: ŠEDÁ MATNÁ, ZÁMEK+VLOŽKA FAB, KLIKA-KLIKA, VNITŘNÍ MADLO, VĚTRACÍ MŘÍŽKA PLASTOVÁ 4x, ZÁRUBEŇ KOVOVÁ-NÁTĚR ŠEDÝ, PODLAHOVÁ LIŠTA-PŘECHODOVÁ, ŠTÍTEK BEZBARIÉROVÉ WC, MÍSTNOSTI 2.03
		1x	VNITŘNÍ JEDNOKŘÍKLÉ DVEŘE, PRAVÉ, S FÓLIÍ CPL, BARVA: ŠEDÁ MATNÁ, ZÁMEK+VLOŽKA FAB, KLIKA-KLIKA, ZÁRUBEŇ NOVÁ KOVOVÁ, NÁTĚR ŠEDÝ, DUBOVÝ PRÁH, ŠTÍTEK ÚSTŘEDNA POZICE: MÍSTNOSTI 2.02

# TABULKA VNIŘNÍCH DVEŘÍ

POL. ČÍSLO	SCHÉMA, ROZMĚR	CELKEM Ks.	POPIS
Ds K5		1x	VNITŘNÍ JEDNOKŘÍKLÉ POSUVNÉ DVEŘE DO STAVEBNÍHO POUZDRA S FÓLIÍ CPL, BARVA: BÍLÁ MATNÁ, BEZ ZÁMKU, ZASKLENÍM 1/3-1/4, OBOUSTRANNÉ MADLO, ZÁRUBEŇ OBLOŽKOVÁ BÍLÁ MATNÁ PODLAHOVÁ LIŠTA-PŘECHODOVÁ, ŠTÍTEK ZASEDACÍ MÍSTNOST, MÍSTNOSTI 2.06, PŘESNÉ ROZMĚRY DLE VÝROBCE
Ds K6		1x	VNITŘNÍ CELOSKLENĚNÉ DVOUKŘÍKLÉ POSUVNÉ DVEŘE SE ZAPUŠTĚNÝM SPODNÍM VEDENÍM A HORNÍ LOŽISKOVÝ ZÁVĚS BUDE OSAZENEN V KOVOVÉ KOLEJNICI KRYTÉ GARNIŽÍ Z LAMINA, BARVA: BÍLÁ MATNÁ, BEZ ZÁMKU, OBOUSTRANNÉ MADLO 2x, PODLAHOVÁ LIŠTA-PŘECHODOVÁ, FÓLIOVÝ POLEP PRUH 1,5M, MÚ LUBY MÍSTNOSTI 2.08, PŘESNÉ ROZMĚRY DLE VÝROBCE
Dp K7		1x	VNITŘNÍ JEDNOKŘÍKLÉ DVEŘE, PRAVÉ, S FÓLIÍ CPL, BARVA: ŠEDÁ MATNÁ, ZÁMEK+VLOŽKA FAB, KLIKA-KLIKA, VNITŘNÍ MADLO, ZÁRUBEŇ NOVÁ KOVOVÁ-NÁTĚR ŠEDÝ, PODLAHOVÁ LIŠTA-PŘECHODOVÁ, ŠTÍTEK SERVER, MÍSTNOSTI 2.03
Dp K8		1x	VNITŘNÍ JEDNOKŘÍKLÉ DVEŘE, PRAVÉ, S FÓLIÍ CPL, BARVA: ŠEDÁ MATNÁ, ZASKLENÍM 1/3-1/4, KŮRA KLIKA-KLIKA, S ROZETOU, ZÁMEK + VLOŽKA FAB OBLOŽKOVÁ SVĚTLÝ DUB, POZICE: MÍSTNOST 3.03

# TABULKA VNIŘNÍCH DVEŘÍ

POL. ČÍSLO	SCHÉMA, ROZMĚR	CELKEM Ks.	POPIS
		1x	<p>VNITŘNÍ JEDNOKŘÍKLÉ DVEŘE,  PRAVÉ, S FÓLIÍ CPL, BARVA ŠEDÁ MATNÁ,  KLIKA–KLIKA + ŠTÍTEK,  ZÁMEK + VLOŽKA FAB  ZÁRUBEŇ NOVÁ KOVOVÁ–NÁTĚR ŠEDÝ,  PRÁH (DUBOVÝ)  POŽÁRNÍ KVALITA UZÁVĚRU  KPL EW30 DP1–C3, SE SAMOZAVÍRAČEM,  MÍSTNOST 4.01</p>

POUŽITÍ STÁVAJÍCÍCH DVEŘNÍCH KŘÍDEL JE MOŽNÉ PO DOMLUVE S INVESTOREM,  
VÝTAHOVÉ DVEŘE JSOU SOUČÁSTÍ DODÁVKY VÝTAHU, VEŠKERÉ ROZMĚRY NUTNO  
OVĚŘIT NA STAVBĚ !!! TENTO VÝKRES NENAHRÁZUJE VÝROBNÍ DOKUMENTACI,  
DODAVATELSKOU DOKUMENTACI PŘEDLOŽIT KE SCHVÁLENÍ INVESTOROVÍ